



BİLLAS

Her Koşulda
Güven
Always Trust

Motosiklet

•

Scooter

•

Bisiklet

•

Golf

•

Atv

Motorcycle

•

Scooter

•

Bike

•

Golf

•

Atv



2 - 5 Güven - Trust

MOTOSİKLET GRUBU
Motorcycle Group

BL 010 BL 011 BL 012
BL 014 BL 015 BL 016
BL 017 BL 018 BL 020



6 - 7 Şehirli - City

MOTOSİKLET GRUBU
Motorcycle Group

BL 025 BL 035 BL 060
BL 065



8 - 9 Özgürlük - Freedom

MOTOSİKLET GRUBU
Motorcycle Group

BL 070 BL 075 BL 80



10 Yol Dışı - Off-Road

MOTOSİKLET GRUBU
Motorcycle Group

BL 074



12 Güven - Trust

SCOOTER GRUBU
Scooter Group

BL 030 BL 032



13 Güç - Power

SCOOTER GRUBU
Scooter Group

BL 033 BL 034



14 - 15 Şehirli - City

SCOOTER GRUBU
Scooter Group

BL 021 BL 035 BL 045
BL 050 BL 055 BL 086
BL 089



16

ELEKTRİKLİ BİSİKLET GRUBU
Electric Bicycle Group

BL 400 BL 410



17

KIŞ LASTİĞİ GRUBU
Winter Tyre Group

BL 200



18 - 23

BİSİKLET GRUBU
Bicycle Group

BL 62 BL 70 BL 71
BL 72 BL 74 BL 75
BL 80 BL 81 BL 90
BL 300 BL 301 BL 302
BL 303 BL 304 BL 305
BL 306



24

GOLF GRUBU
Golf Group

BL 750



25

ATV GRUBU
Atv Group

BL 770 BL 777

26

YÜK - HIZ ENDEKSİ
Load - Speed Index

27

DENKLİK CETVELİ
Tyre Size Conversion Chart

28

İÇ LASTİK
Inner Tube

BILLAS

1976'dan günümüze uzanan lastik sektöründeki derin bilgi ve tecrübe birikimiyle kurulan Billas, 2011 yılında Bilecik 1. Organize Sanayi Bölgesi'ndeki fabrikasında üretime başlamıştır.

Toplam 93.000 m² alan üzerine kurulu fabrikamızda, yıllık 3 milyon adet dış lastik ve 6 milyon iç lastik üretim kapasitemiz, modern makine & ekipmanlarımız, uzman kadromuz ile bisiklet, motosiklet, scooter ve implement lastikleri üretmekteyiz. Ayrıca kaplama & soğuk sırt kauçuğu ve konveyör bant üretimi yapmaktayız.

Billas olarak öncelikli hedefimiz, kaliteden ödün vermeden, çevreye duyarlı üretim yapmak, yalnızca kaliteli ürün değil kaliteli hizmet de sunarak müşterilerimizin mutlak memnuniyetini sağlamaktır.

Billas is founded with the extensive knowledge & experience in the tyre sector since 1976, and she started production in its factory based in Bilecik 1. Organized Industrial Zone in 2011.

Established on a 93.000 sqm total area, we produce bicycle, motorcycle, scooter and implement tyre with a 3 million tires and 6 million inner tubes annual production capacity, using modern machinery & equipment with the help of our professional staff. We also produce hot retreading rubber, precured tread and conveyor belt.

As Billas, our main goal is to make environment-friendly production without sacrificing quality, providing not only quality products, but also quality service to our customers and create absolute customer satisfaction.

Güven Trust

- Yüksek performans
- Maksimum dayanıklılık
- Mükemmel sürüş keyfi
- Doğa dostu
- High performance
- Maximum endurance
- Advance riding pleasure
- Eco-friendly

BL 010 Classic




Kod/Code	Ebat/Size	Kat Muadili/Ply	TT/TL	Yük-Hız Endeksi/ Load-Speed	Azami Yükle Şişme Basıncı /Tyre Pressure
310104	2.25-17	4 PR	TT	33 L	30 PSI
310108	2.50-17	4 PR	TT	38 P	30 PSI
310109	2.50-17	4 PR	TL	38 P	30 PSI
310126	2.75-17	4 PR	TT	41 P	30 PSI
310117	2.75-17	4 PR	TL	41 P	30 PSI
310106	2.25-18	4 PR	TT	38 L	30 PSI
310135	2.75-18	4 PR	TT	42 P	30 PSI
310204	2.75-18	4 PR	TL	42 P	30 PSI
310128	3.00-18	4 PR	TT	47 P	30 PSI
310149	3.00-18	4 PR	TL	47 P	30 PSI
310132	3.25-18	4 PR	TT	52 P	30 PSI
310161	3.25-18	4 PR	TL	52 P	30 PSI
310134	3.50-18	4 PR	TT	56 P	30 PSI
310167	3.50-18	4 PR	TL	56 P	30 PSI
310102	2.00-19	4 PR	TT	24 J	30 PSI
310177	2.00-19 RF	6 PR	TT	30 L	30 PSI
310186	2.00-19	4 PR	TL	24 J	30 PSI
310110	2.50-19	4 PR	TT	41 L	30 PSI
310130	3.25-19	4 PR	TT	54 P	30 PSI
310187	3.25-19	4 PR	TL	54 P	30 PSI
310136	3.50-19	4 PR	TT	57 P	30 PSI
310170	2.25-18	4 PR	TL	38 L	30 PSI

BL 011



Kod/Code	Ebat/Size	Kat Muadili/Ply	TT/TL	Yük-Hız Endeksi/ Load-Speed	Azami Yükte Şişme Basıncı /Tyre Pressure
310125	2.75-18	4 PR	TL	42 P	30 PSI
310138	2.75-18	4 PR	TT	42 P	30 PSI

BL 012




Kod/Code	Ebat/Size	Kat Muadili/Ply	TT/TL	Yük-Hız Endeksi/ Load-Speed	Azami Yükte Şişme Basıncı /Tyre Pressure
310112	2.25-17	4 PR	TT	33 L	30 PSI
310150	2.50-17	4 PR	TT	38 P	30 PSI
310160	2.50-17	4 PR	TL	38 P	30 PSI
310151	2.75-17	4 PR	TT	41 P	30 PSI
310153	2.50-18	4 PR	TT	40 P	30 PSI
310185	2.50-18	4 PR	TL	40 P	30 PSI
310154	2.75-18	4 PR	TT	42 P	30 PSI
310182	2.75-18	4 PR	TL	42 P	30 PSI

BL 014



Kod/Code	Ebat/Size	Kat Muadili/Ply	TT/TL	Yük-Hız Endeksi/ Load-Speed	Azami Yükte Şişme Basıncı /Tyre Pressure
310120	2.50-16	4 PR	TT	40 L	30 PSI
310169	2.50-16	4 PR	TL	40 L	30 PSI
310118	2.25-17	4 PR	TT	33 L	30 PSI

BL 015



Kod/Code	Ebat/Size	Kat Muadili/Ply	TT/TL	Yük-Hız Endeksi/ Load-Speed	Azami Yükte Şişme Basıncı /Tyre Pressure
310147	3.00-17	4 PR	TT	45 P	30 PSI
310168	3.00-17	4 PR	TL	45 P	30 PSI
310114	2.25-19	4 PR	TT	37 J	30 PSI

BL 016



Kod/Code	Ebat/Size	Kat Muadili/Ply	TT/TL	Yük-Hız Endeksi/ Load-Speed	Azami Yükte Şişme Basıncı /Tyre Pressure
310146	2.75-16	4 PR	TT	40 L	30 PSI
310166	2.75-16	4 PR	TL	40 L	30 PSI

BL 017



Kod/Code	Ebat/Size	Kat Muadili/Ply	TT/TL	Yük-Hız Endeksi/ Load-Speed	Azami Yükte Şişme Basıncı /Tyre Pressure
310116	2.50-17	4 PR	TT	38 L	30 PSI
310137	2.50-17	4 PR	TL	38 L	30 PSI

Güven Trust

- Yüksek performans
- Maksimum dayanıklılık
- Mükemmel sürüş keyfi
- Doğa dostu
- High performance
- Maximum endurance
- Advance riding pleasure
- Eco-friendly

BL 018



Kod/Code	Ebat/Size	Kat Muadili/Ply	TT/TL	Yük-Hız Endeksi/ Load-Speed	Azami Yükte Şişme Basıncı /Tyre Pressure
310122	2.25-18	4 PR	TT	38 L	30 PSI
310184	2.25-18	4 PR	TL	38 L	30 PSI
310124	2.50-18	4 PR	TT	40 L	30 PSI
310171	2.50-18	4 PR	TL	40 L	30 PSI

BL 020



Kod/Code	Ebat/Size	Kat Muadili/Ply	TT/TL	Yük-Hız Endeksi/ Load-Speed	Azami Yükte Şişme Basıncı /Tyre Pressure
310140	3.25-16	4 PR	TT	48 P	30 PSI
310183	3.25-16	4 PR	TL	48 P	30 PSI
310142	3.50-16	4 PR	TT	52 P	30 PSI

Şehirli City

- Yüksek emniyet
- Maksimum koruma
- Şehir yaşamına mükemmel uyum
- Maximum safety
- Best protection
- Perfect adaptability level for city life.

BL 025



Kod/Code	Ebat/Size	Kat Muadili/Ply	TT/TL	Yük-Hız Endeksi/ Load-Speed	Azami Yükte Şişme Basıncı /Tyre Pressure
310144	110/80-16	4 PR	TT	55 P	30 PSI
310145	110/80-16	4 PR	TL	55 P	30 PSI

BL 035



Kod/Code	Ebat/Size	Kat Muadili/Ply	TT/TL	Yük-Hız Endeksi/ Load-Speed	Azami Yükte Şişme Basıncı /Tyre Pressure
310203	2.50-17	4 PR	TL	38 P	30 PSI
310131	2.75-17	4 PR	TT	41 P	30 PSI
310133	2.75-17	4 PR	TL	41 P	30 PSI
310155	3.00-18	4 PR	TT	47 P	30 PSI
310156	3.00-18	4 PR	TL	47 P	30 PSI

BL 060



Kod/Code	Ebat/Size	Kat Muadili/Ply	TT/TL	Yük-Hız Endeksi/ Load-Speed	Azami Yükte Şişme Basıncı /Tyre Pressure
310101	90/90-17	4 PR	TL	49 P	30 PSI
310103	100/90-17	4 PR	TL	55 P	30 PSI
310181	90/90-18	4 PR	TT	51 P	30 PSI
310105	90/90-18	4 PR	TL	51 P	30 PSI
310119	90/90-18 RF	6 PR	TL	57 P	30 PSI
310107	100/90-18	4 PR	TL	56 P	30 PSI
310141	100/90-18 RF	6 PR	TL	62 P	30 PSI

BL 065 *Herringbone*




Kod/Code	Ebat/Size	Kat Muadili/Ply	TT/TL	Yük-Hız Endeksi/ Load-Speed	Azami Yükte Şişme Basıncı /Tyre Pressure
310190	50/100-17	4 PR	TT	23 J	30 PSI
310191	50/100-18	4 PR	TT	23 J	30 PSI

8

BILLAS

Özgürlük Freedom

BL 070 *Wolf*



Kod/Code	Ebat/Size	Kat Muadili/Ply	TT/TL	Yük-Hız Endeksi/ Load-Speed	Azami Yükte Şişme Basıncı /Tyre Pressure
310098	2.75-18	4 PR	TT	42 P	30 PSI
310099	2.75-18	4 PR	TL	42 P	30 PSI
310100	90/90-18	4 PR	TL	51 P	30 PSI

BL 075



Kod/Code	Ebat/Size	Kat Muadili/Ply	TT/TL	Yük-Hız Endeksi/ Load-Speed	Azami Yükte Şişme Basıncı /Tyre Pressure
310157	110/90-16	4 PR	TL	59 P	30 PSI

BL 080 *Pirini*



Kod/Code	Ebat/Size	Kat Muadili/Ply	TT/TL	Yük-Hız Endeksi/ Load-Speed	Azami Yükte Şişme Basıncı /Tyre Pressure
310121	2.50-17	4 PR	TT	38 P	30 PSI
310123	2.50-17	4 PR	TL	38 P	30 PSI
310158	2.75-17	4 PR	TT	41 P	30 PSI
310163	2.75-17	4 PR	TL	41 P	30 PSI
310180	90/90-18	4 PR	TT	51 P	30 PSI
310152	90/90-18	4 PR	TL	51 P	30 PSI
310165	90/90-18 RF	6 PR	TL	57 P	30 PSI
310159	2.75-18	4 PR	TT	42 P	30 PSI
310164	2.75-18	4 PR	TL	42 P	30 PSI

BL 084 *Kayz*



Kod/Code	Ebat/Size	Kat Muadili/Ply	TT/TL	Yük-Hız Endeksi/ Load-Speed	Azami Yükte Şişme Basıncı /Tyre Pressure
310198	2.50-17	4 PR	TL	38 P	30 PSI
310199	2.75-17	4 PR	TL	41 P	30 PSI
310200	2.75-18	4 PR	TL	42 P	30 PSI
310210	2.75-18	4 PR	TT	42 P	30 PSI
310201	90/90-18	4 PR	TL	51 P	30 PSI
310202	2.50-18	4 PR	TL	40 P	30 PSI
310213	2.50-18	4 PR	TT	40 P	30 PSI

Yol Dışı Off-Road

BL 074 *Excursion*



Kod/Code	Ebat/Size	Kat Muadili/Ply	TT/TL	Yük-Hız Endeksi/ Load-Speed	Azami Yükte Şişme Basıncı /Tyre Pressure
310127	2.75-17	4 PR	TT	41 P	30 PSI
310139	2.75-17	4 PR	TL	41 P	30 PSI
310129	3.00-18	4 PR	TT	47 P	30 PSI
310143	3.00-18	4 PR	TL	47 P	30 PSI

Scooter

Güç
Güven
Şehirli
Özgürlük

Power
Trust
City
Freedom

- Her türlü yol koşullarına mükemmel uyum
- Yüksek viraj alma kabiliyeti
- Mükemmel sürüş keyfi
- Doğa dostu
- Maximum adaptability level for different road conditions
- Advanced cornering ability performance
- Perfect riding pleasure
- Eco-friendly



Güven Trust

BL 030



Kod/Code	Ebat/Size	Kat Muadili/Ply	TT/TL	Yük-Hız Endeksi/ Load-Speed	Azami Yükte Şişme Basıncı /Tyre Pressure
350103	3.50-8	4 PR	TT	38 A6	30 PSI
350139	3.50-8	6 PR	TT	52 A6	30 PSI
350138	3.50-8 RF	8 PR	TT	66 A6	30 PSI
350137	3.50-8 RF	10 PR	TT	80 A6	30 PSI
350107	4.00-8	4 PR	TT	57 J	30 PSI

BL 032



Kod/Code	Ebat/Size	Kat Muadili/Ply	TT/TL	Yük-Hız Endeksi/ Load-Speed	Azami Yükte Şişme Basıncı /Tyre Pressure
350116	3.50-10	4 PR	TL	51 J	30 PSI
350118	3.50-10 RF	8 PR	TL	63 J	30 PSI
350115	3.50-10	8 PR	TT	51 J	30 PSI


Güç Power

BL 034



Kod/Code	Ebat/Size	Kat Muadili/Ply	TT/TL	Yük-Hız Endeksi/ Load-Speed	Azami Yükte Şişme Basıncı /Tyre Pressure
350114	3.50-10	4 PR	TL	51 J	30 PSI
350171	90/90-12	4 PR	TL	54 J	30 PSI
350147	120/70-12	4 PR	TL	51 L	30 PSI
350148	130/70-12	4 PR	TL	56 L	30 PSI
350149	130/60-13	4 PR	TL	53 L	30 PSI
350150	90/90-14	4 PR	TL	52 P	30 PSI
350151	100/90-14	4 PR	TL	57 P	30 PSI
350177	3.00-10	4 PR	TL	42 J	30 PSI
350178	100/90-10	4 PR	TL	61 J	30 PSI

BL 033



Kod/Code	Ebat/Size	Kat Muadili/Ply	TT/TL	Yük-Hız Endeksi/ Load-Speed	Azami Yükte Şişme Basıncı /Tyre Pressure
360106	3.00-12	4 PR	TT	47 J	30 PSI
360136	3.00-12	4 PR	TL	47 J	30 PSI

Şehirli City

BL 021 Strong

Kod/Code	Ebat/Size	Kat Muadili/Ply	TT/TL	Yük-Hız Endeksi/ Load-Speed	Azami Yükte Şişme Basıncı /Tyre Pressure
350182	4.00-12	4 PR	TL	54 J	30 PSI

BL 035 Pyramid

Kod/Code	Ebat/Size	Kat Muadili/Ply	TT/TL	Yük-Hız Endeksi/ Load-Speed	Azami Yükte Şişme Basıncı /Tyre Pressure
350119	3.50-10	4 PR	TL	51 J	30 PSI
360160	3.50-12	4 PR	TL	54 J	30 PSI
360161	3.50-12	6 PR	TL	61 J	30 PSI
350170	90/90-12	4 PR	TL	54 J	30 PSI
350203	2.50-17	4 PR	TL	38 P	30 PSI

BL 045

Kod/Code	Ebat/Size	Kat Muadili/Ply	TT/TL	Yük-Hız Endeksi/ Load-Speed	Azami Yükte Şişme Basıncı /Tyre Pressure
350126	110/90-12	4 PR	TL	64 L	30 PSI
350131	110/90-12	8 PR	TL	76 L	30 PSI
350120	130/60-13	4 PR	TL	53 L	30 PSI
350121	130/60-13 REINF.	8 PR	TL	65 L	30 PSI

BL 050



Kod/Code	Ebat/Size	Kat Muadili/Ply	TT/TL	Yük-Hız Endeksi/ Load-Speed	Azami Yükte Şişme Basıncı /Tyre Pressure
350127	120/70-12	4 PR	TL	51 L	30 PSI
350130	120/70-12 RF	8 PR	TL	58 L	30 PSI
350128	130/70-12	4 PR	TL	56 L	30 PSI
350129	130/70-12 RF	8 PR	TL	68 L	30 PSI
350122	130/60-13 RF	4 PR	TL	53 L	30 PSI
350132	130/60-13 RF	8 PR	TL	60 L	30 PSI

BL 055



Kod/Code	Ebat/Size	Kat Muadili/Ply	TT/TL	Yük-Hız Endeksi/ Load-Speed	Azami Yükte Şişme Basıncı /Tyre Pressure
350133	120/90-10	4 PR	TL	57 J	30 PSI
350134	120/90-10 RF	6 PR	TL	66 J	30 PSI
350142	130/90-10	4 PR	TT	70 J	30 PSI

BL 086 *Spring*



Kod/Code	Ebat/Size	Kat Muadili/Ply	TT/TL	Yük-Hız Endeksi/ Load-Speed	Azami Yükte Şişme Basıncı /Tyre Pressure
350179	3.50-10	4 PR	TL	51 J	30 PSI
350180	90/90-12	4 PR	TL	54 J	30 PSI
350181	3.00-10	4 PR	TL	42 J	30 PSI

BL 089 *Pionner*



Kod/Code	Ebat/Size	Kat Muadili/Ply	TT/TL	Yük-Hız Endeksi/ Load-Speed	Azami Yükte Şişme Basıncı /Tyre Pressure
350112	3.00-10	4 PR	TL	42 J	30 PSI
350140	90/90-10	4 PR	TL	50 J	30 PSI
350141	100/90-10	4 PR	TL	56 J	30 PSI
350144	100/90-10 RF	6 PR	TL	61 J	30 PSI
350143	90/90-12	4 PR	TL	54 J	30 PSI

Elektrikli Bisiklet Grubu E-Bike Group

BL 400



Kod/Code	Ebat/Size	TT/TL	Azami Yükte Şişme Basıncı /Tyre Pressure
330001	16X2.50	TT	30 PSI
330009	16X2.50	TL	30 PSI
330002	16X3.00	TT	30 PSI
330003	16X3.00	TL	30 PSI
330004	18X2.50	TT	30 PSI
330005	18X2.50	TL	30 PSI

BL 410



Kod/Code	Ebat/Size	TT/TL	Azami Yükte Şişme Basıncı /Tyre Pressure
330010	14X2.50	TL	30 PSI

Kış Lastiği Grubu Winter Tyre Group

- Islak, kuru ve karlı zeminde üstün performans
- Üstün viraj alma kabiliyeti
- Mükemmel çekiş gücü
- Yüksek kullanım ömrü
- High performance on dry, wet and snowy conditions
- Advanced cornering ability
- Superior traction
- Maximum longevity

BL 200 M+S

1480005



Kod/Code	Ebat/Size	Kat Muadili/Ply	TT/TL	Yük-Hız Endeksi/ Load-Speed	Azami Yükte Şişme Basıncı /Tyre Pressure
390100	3.00-10	4 PR	TL	50 M	30 PSI
390101	3.50-10	4 PR	TL	50 J	30 PSI
390108	100/90-10	4 PR	TL	56 J	30 PSI
390102	90/90-12	4 PR	TL	61 J	30 PSI
390103	2.75-17	4 PR	TT	54 J	30 PSI
390104	2.75-17	4 PR	TL	47 J	30 PSI
390105	2.75-18	4 PR	TT	50 J	30 PSI
390106	2.75-18	4 PR	TL	56 J	30 PSI
390107	90/90-18	4 PR	TL	61 J	30 PSI
310018	90/90-14	4 PR	TL	52 J	30 PSI

Bisiklet Grubu

Bicycle Group

BL 62

Kod/Code	Ebat/Size	TT/TL	Azami Yükte Şişme Basıncı /Tyre Pressure
340117	20X1,75	TT	40 PSI
340121	20X1,75	TT	40 PSI
340123	26X1,75	TT	40 PSI
340184	26X2,00	TT	40 PSI
340125	28X1,75	TT	40 PSI

BL 70

Kod/Code	Ebat/Size	TT/TL	Azami Yükte Şişme Basıncı /Tyre Pressure
340185	16X2,125	TT	40 PSI

BL 71

Kod/Code	Ebat/Size	TT/TL	Azami Yükte Şişme Basıncı /Tyre Pressure
340163	20X2,125	TT	40 PSI

BL 72

Kod/Code	Ebat/Size	TT/TL	Azami Yükte Şişme Basıncı /Tyre Pressure
340165	20X2,125	TT	40 PSI

BL 74

Kod/Code	Ebat/Size	TT/TL	Azami Yükte Şişme Basıncı /Tyre Pressure
340133	24X1,95	TT	40 PSI
340159	16X2,125	TT	40 PSI
340161	20X2,125	TT	40 PSI
340135	26X1,95	TT	40 PSI
340190	20X2,125	TT	40 PSI

BL 75

Kod/Code	Ebat/Size	TT/TL	Azami Yükte Şişme Basıncı /Tyre Pressure
340167	12-1/2x2.1/4	TT	40 PSI
340169	16X2.125	TT	40 PSI

BL 80

Kod/Code	Ebat/Size	TT/TL	Azami Yükte Şişme Basıncı /Tyre Pressure
340143	26X1,95	TT	40 PSI

BL 81

Kod/Code	Ebat/Size	TT/TL	Azami Yükte Şişme Basıncı /Tyre Pressure
340173	26X1,95	TT	40 PSI

BL 90

Kod/Code	Ebat/Size	TT/TL	Azami Yükte Şişme Basıncı /Tyre Pressure
340145	26X1,95	TT	40 PSI

BL 300



Kod/Code	Ebat/Size	TT/TL	Azami Yükte Şişme Basıncı /Tyre Pressure
340176	26X1,95	TT	40 PSI
340181	16X1,95	TT	40 PSI
340182	20X1,95	TT	40 PSI

BL 301



Kod/Code	Ebat/Size	TT/TL	Azami Yükte Şişme Basıncı /Tyre Pressure
340177	26X1,95	TT	40 PSI

BL 302

Kod/Code	Ebat/Size	TT/TL	Azami Yükte Şişme Basıncı /Tyre Pressure
340178	26X1,95	TT	40 PSI
340189	14X1,95	TT	40 PSI

BL 304

Kod/Code	Ebat/Size	TT/TL	Azami Yükte Şişme Basıncı /Tyre Pressure
340180	26X1,95	TT	40 PSI

BL 305

Kod/Code	Ebat/Size	TT/TL	Azami Yükte Şişme Basıncı /Tyre Pressure
340183	26X2,00	TT	40 PSI

BL 306

Kod/Code	Ebat/Size	TT/TL	Azami Yükte Şişme Basıncı /Tyre Pressure
340186	20X4.00(90/100-16)	TT	40 PSI

Golf Grubu

Golf Group

BL 750

Teknik Özellikler/Technical Specifications

Kod Code	Ebat/Size	TT/TL	Kat Muadili Ply	Kesit Geniřlięi Section Width (mm)	Dıř ap Overall Diameter (mm)	Yük - Hız Endeksi Load - Speed Index	Lastik Bařına Tařınabilir Yük Tyre Load Capacity	Azami Yükte Őiřme Basıncı /Tyre Pressure
600700	18*8.5 - 8	TT	6 PR	220	462	73 A6	365	44 PSI
600701	18*8.5 - 8	TL	6 PR	220	462	73 A6	365	44 PSI



BILLAS

ATV Grubu

ATV Group



BL 770

Kod Code	Ebat/Size	TT/TL	Kat Muadili Ply	Kesit Geniřliđi Section Width (mm)	Dıř ap Overall Diameter (mm)	Yük - Hız Endeksi Load - Speed Index	Lastik Bařına Tařınabilir Yük Tyre Load Capacity	Azami Yükte Őiřme Basıncı /Tyre Pressure
600770	21X7-10	TL	4 PR	177	526	24 J	90	35 PSI
600772	21X10-10	TL	4 PR	227	571	24 J	90	30 PSI



BL 777

ATV Grubu/ATV Group

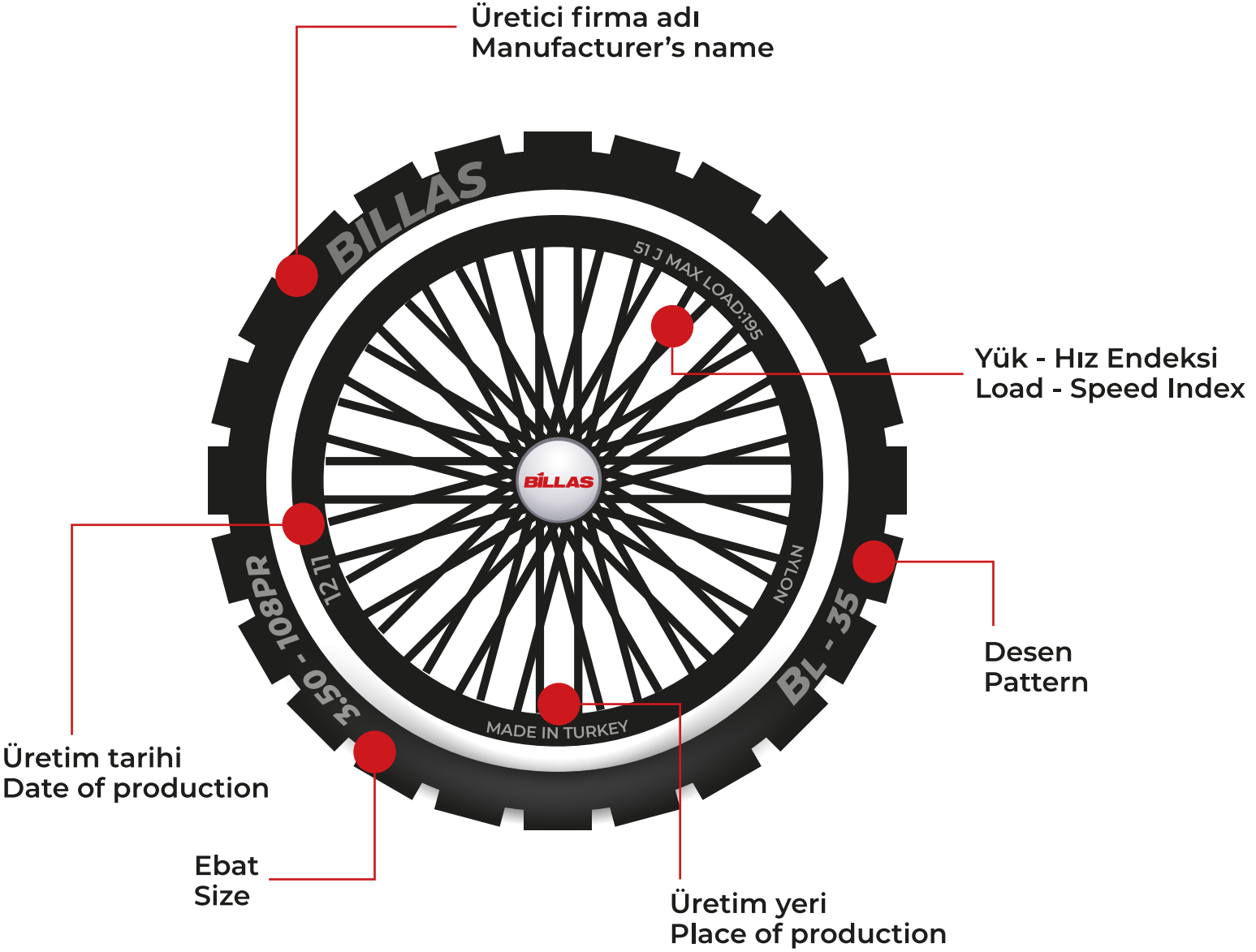
Kod Code	Ebat/Size	TT/TL	Kat Muadili Ply	Kesit Geniřliđi Section Width (mm)	Dıř ap Overall Diameter (mm)	Yük - Hız Endeksi Load - Speed Index	Lastik Bařına Tařınabilir Yük Tyre Load Capacity	Azami Yükte Őiřme Basıncı /Tyre Pressure
600771	21X7-10	TL	4 PR	188	554	24 J	90	35 PSI

Yük-Hız Endeksi / Load-Speed Index

Hız Endeksi	km/h
A1	5
A2	10
A3	15
A4	20
A5	25
A6	30
A7	35
A8	40
B	50
C	60
D	65
E	70
F	80
G	90
J	100
K	110
L	120
M	130
N	140
P	150
Q	160
R	170
S	180
T	190
U	200
H	210
V	240
W	270

Yük-Hız Endeksi / Load-Speed Index

Hız Endeksi	Lastik Başına Yük (kg)	Yük Endeksi	Lastik Başına Yük (kg)
20	80	43	155
21	82,5	44	160
22	85	45	165
23	87,5	46	170
24	90	47	175
25	92,5	48	180
26	95	49	185
27	97	50	190
28	100	51	195
29	103	52	200
30	106	53	206
31	109	54	212
32	112	55	218
33	115	56	224
34	118	57	230
35	121	58	236
36	125	59	243
37	128	60	250
38	132	61	257
39	136	62	265
40	140	63	270
41	145	64	280
42	150	65	290



Ön Lastik / Front Tyres

Metric	Alpha	Inch
80/90	MH 90	2.50/2.75
90/90	MJ 90	2.75/3.00
100/90	MM 90	3.25/3.50
120/80	-	4.25/4.50
120/90	MR 90	4.25/4.50
130/90	MT 90	5.00/5.10

Arka Lastik / Rear Tyres

Metric	Alpha	Inch
100/90	MP 85	4.00/4.25
120/90	MR 90	4.50/4.75
130/80	-	5.00/5.10
140/80	-	5.50/6.00
140/90	MU 90	5.50/6.00
150/80	MV 85	6.00/6.25
150/90	MV 85	6.00/6.25

İç Lastik / Inner Tube			
KOD KODE	EBAT SIZE	SUPAP VALVE	DETAY DETAIL
450102	3.00-12	TR4	DÜZ/FLAT
450101	3.00-12	TR87	EĞRİ/CURVE
410102	2.25/2.50-16	TR4	
410110	2.75/3.00-16	TR4	
410116	3.25/3.50-16	TR4	
410104	2.25/2.50-17	TR4	
410105	2.50/2.75-17	TR4	
410112	2.75/3.00-17	TR4	
410106	2.25/2.50-18	TR4	
410107	2.50/2.75-18	TR4	
410114	2.75/3.00-18	TR4	
410118	3.25/3.50-18	TR4	
410108	2.25/2.50-19	TR4	
410120	3.25/3.50-19	TR4	
440113	12 1/2 X 2 1/4	VR25	
440114	16X1.75-2.125	VR25	
440120	20X1.75-2.125	VR25	
440122	24X1.75-1.95	VR25	
440124	26X1.75-1.95	VR25	
440103	24X1 3/8	VR25	
440105	26X1 3/8	VR25	
440129	26X2.00	VR25	
440111	28X1 1/4 x 1 1/2	VR25	
440107	28x1 3/8 x 5/8	VR25	
450112	3.50-7	TR13	DÜZ/FLAT
450117	3.50-7	TR87	EĞRİ/CURVE
450104	3.50-8	TR13	DÜZ/FLAT
450103	3.50-8	TR87	EĞRİ/CURVE
450116	4.00-8	TR13	DÜZ/FLAT
450107	4.00-8	TR87	EĞRİ/CURVE
450105	3.50/4.00-10	TR87	EĞRİ/CURVE
450109	4.50/5.00-10	TR89	EĞRİ/CURVE
450110	4.50/5.00-10	TR13	DÜZ/FLAT
450111	5.00-12	TR13	DÜZ/FLAT
480001	155/165-13	TR13	DÜZ/FLAT
440130	7.50-16	TR15	
480002	7.50-16	TR75	
1480005	9.00-16	TR75	

Merkez / Headquarter

Kemalpařa O.S.B Mahallesi İzmir-Ankara Asfaltı Caddesi
No.39 Kemalpařa / İZMİR / TÜRKİYE
T. +90 232 877 07 38 - F. +90 232 877 15 26

Fabrika / Factory

1.O.S.B. Ata Bulvarı No.1 - BİLECİK / TÜRKİYE
T. +90 228 217 00 35 - F. +90 228 217 00 34